

財團法人切膚之愛社會福利慈善事業基金會
收支餘絀表

民國110年及109年1月1日至12月31日

列印人：李彥慧 列印時間：111/05/02 09:46:55


單位：新臺幣元

項目	110年度		109年度		差異	
	金額	%	金額	%	金額	%
收入						
服務收入	18,803,999	8.65	22,265,635	9.07	-3,461,636	-15.55
政府補助收入	179,740,743	82.69	205,359,477	83.63	-25,618,734	-12.48
委辦收入	0	0.00	0	0.00	0	0.00
捐贈收入	9,920,168	4.56	9,687,055	3.95	233,113	2.41
利息收入	1,584,619	0.73	1,277,284	0.52	307,335	24.06
股利收入	0	0.00	0	0.00	0	0.00
銷售貨物或勞務收入	0	0.00	0	0.00	0	0.00
附屬作業組織收入	0	0.00	0	0.00	0	0.00
其他收入	7,316,653	3.37	6,953,371	2.83	363,282	5.22
收入合計	217,366,182	100.00	245,542,822	100.00	-28,176,640	-11.48
支出						
業務支出	174,063,124	80.08	169,198,945	68.91	4,864,179	2.87
行政管理支出	870,557	0.40	851,407	0.35	19,150	2.25
銷售貨物或勞務成本	0	0.00	0	0.00	0	0.00
附屬作業組織支出	0	0.00	0	0.00	0	0.00
其他支出	0	0.00	0	0.00	0	0.00
支出合計	174,933,681	80.48	170,050,352	69.25	4,883,329	2.87
本期餘絀	42,432,501	19.52	75,492,470	30.75	-33,059,969	-43.79
所得稅費用(利益)	0	0.00	0	0.00	0	0.00
本期稅後餘絀	42,432,501	19.52	75,492,470	30.75	-33,059,969	-43.79
本期其他綜合餘絀						
備供出售金融資產未實現損益	0	0.00	0	0.00	0	0.00
其他	0	0.00	0	0.00	0	0.00
本期綜合餘絀	42,432,501	19.52	75,492,470	30.75	-33,059,969	-43.79

主辦會計：

林宜盈

執行長（或與該等職務相當之人）：



董事長：



財團法人切膚之愛社會福利慈善事業基金會

110年度資產負債表

民國110年及109年12月31日

列印人：李彥慧 列印時間：111/05/02 09:46:10

單位：新臺幣元

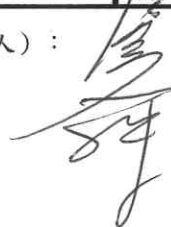
資產	110年12月31日		109年12月31日		負債及淨值	110年12月31日		109年12月31日	
	金額	%	金額	%		金額	%	金額	%
流動資產					流動負債				
現金及約當現金	257,542,575	57.96	200,433,433	50.32	短期借款	0	0.00	0	0.00
透過損益按公允價值衡量之金融資產-流動	0	0.00	0	0.00	應付票據	0	0.00	0	0.00
備供出售金融資產-流動	0	0.00	0	0.00	應付帳款	0	0.00	0	0.00
以成本衡量之金融資產-流動	0	0.00	0	0.00	其他應付款	26,146,058	5.88	22,909,175	5.75
無活絡市場之債務工具投資-流動	0	0.00	0	0.00	本期所得稅負債	0	0.00	0	0.00
持有至到期日金融資產-流動	0	0.00	0	0.00	預收款項	0	0.00	0	0.00
應收票據	0	0.00	0	0.00	負債準備-流動	0	0.00	0	0.00
應收帳款	48,736,372	10.97	54,369,131	13.65	存入保證金-流動	0	0.00	0	0.00
其他應收款	852,972	0.19	888,730	0.22	其他流動負債	1,395,490	0.31	946,665	0.24
本期所得稅資產	302,933	0.07	243,710	0.06	流動負債合計	27,541,548	6.20	23,855,840	5.99
存貨	0	0.00	0	0.00					
預付款項	0	0.00	0	0.00					
其他流動資產	68,109	0.02	30,800	0.01					
流動資產合計	307,502,961	69.21	255,965,804	64.26					
非流動資產					非流動負債				
基金	30,000,000	6.75	30,000,000	7.53	長期借款	0	0.00	0	0.00
透過損益按公允價值衡量之金融資產-非流動	0	0.00	0	0.00	長期應付票據及款項	0	0.00	0	0.00
備供出售金融資產-非流動	0	0.00	0	0.00	負債準備-非流動	0	0.00	0	0.00
以成本衡量之金融資產-非流動	0	0.00	0	0.00	存入保證金-非流動	20,000	0.00	120,000	0.03
無活絡市場之債務工具投資-非流動	0	0.00	0	0.00	其他非流動負債	0	0.00	0	0.00
持有至到期日之金融資產-非流動	0	0.00	0	0.00	非流動負債合計	20,000	0.00	120,000	0.03
採用權益法之投資	0	0.00	0	0.00					
投資性不動產	0	0.00	0	0.00					
不動產、廠房及設	106,369,799	23.94	111,888,747	28.09	負債合計	27,561,548	6.20	23,975,840	6.02

資產	110年12月31日		109年12月31日		負債及淨值	110年12月31日		109年12月31日	
	金額	%	金額	%		金額	%	金額	%
備									
無形資產	0	0.00	0	0.00	淨值				
其他非流動資產	450,000	0.10	450,000	0.11	永久受限淨值	129,228,140	29.08	129,228,140	32.44
非流動資產合計	136,819,799	30.79	142,338,747	35.74	暫時受限淨值	0	0.00	0	0.00
					未受限淨值	287,533,072	64.71	245,100,571	61.54
					淨值其他項目	0	0.00	0	0.00
					淨值合計	416,761,212	93.80	374,328,711	93.98
資產總計	444,322,760	100.00	398,304,551	100.00	負債及淨值總計	444,322,760	100.00	398,304,551	100.00

主辦會計：

林宜盈

執行長（或與該等職務相當之人）：



董事長：




財團法人切膚之愛社會福利慈善事業基金會
110年度淨值變動表

民國110年及109年1月1日至12月31日

列印人：李彥慧 列印時間：111/05/02 09:47:58

單位：新臺幣元

項目	受限淨值		未受限淨值		淨值其他項目	合計
	永久受限	暫時受限	指定用途淨值	累積結餘(虧損)		
109年01月01日餘額	64,556,413	0	0	234,279,828	0	298,836,241
109年稅後餘絀	0	0	0	75,492,470	0	75,492,470
109年受限淨值增加(減少)	64,671,727	0	0	0	0	64,671,727
109年未受限淨值增加(減少)	0	0	0	-64,671,727	0	-64,671,727
109年淨值其他項目增加(減少)	0	0	0	0	0	0
109年12月31日餘額	129,228,140	0	0	245,100,571	0	374,328,711
110年01月01日餘額	129,228,140	0	0	245,100,571	0	374,328,711
110年稅後餘絀	0	0	0	42,432,501	0	42,432,501
110年受限淨值增加(減少)	0	0	0	0	0	0
110年未受限淨值增加(減少)	0	0	0	0	0	0
110年淨值其他項目增加(減少)	0	0	0	0	0	0
110年12月31日餘額	129,228,140	0	0	287,533,072	0	416,761,212

主辦會計： 

執行長(或與該等職務相當之人)：



董事長：



財團法人切膚之愛社會福利慈善事業基金會
功能別費用表
民國110年度

列印人：李彥慧 列印時間：111/05/02 09:49:19

單位：新臺幣元

費用性質	業務支出								小計	行政管理支出
	老人福利	失能障礙收容照顧 急難救	急難救助／災害救濟	清寒獎助學金	社區文化教育事業	弱勢族群之關懷	志願服務			
用人費用	59,080,446	5,448,717	0	0	0	842,328	0	0	65,371,491	663,125
服務費用	77,701,615	2,686,640	0	1,824	510,169	934,283	39,907	0	81,874,438	188,034
材料及用品消耗	12,046,031	105,748	60,270	0	351,297	68,569	20,090	0	12,652,005	11,738
租金費用	1,015,058	26,400	0	0	0	30,000	0	0	1,071,458	0
折舊及攤銷	4,954,168	564,780	0	0	0	0	0	0	5,518,948	0
捐贈費用	0	0	0	526,000	0	300,000	0	0	826,000	0
訓練費用	53,200	2,680	0	0	0	1,810,652	0	0	1,866,532	0
其他	3,838,231	178,701	2,777	0	420	859,953	2,170	0	4,882,252	7,660
合計	158,688,749	9,013,666	63,047	527,824	861,886	4,845,785	62,167	0	174,063,124	870,557

財團法人切膚之愛社會福利慈善事業基金會
功能別費用表
民國109年度

列印人：李彥慧 列印時間：111/05/02 09:49:19

單位：新臺幣元

費用性質	業務支出								行政管理支出	
	老人福利	失能障礙收容照顧	急難救助/災害救濟	清寒獎助學金	社區文化教育事業	弱勢族群之關懷	志願服務	小計		
用人費用	55,984,382	4,616,959	0	0	0	1,062,859	6,936	0	61,671,136	686,571
服務費用	73,061,883	2,637,204	400	1,700	2,284,213	784,395	44,562	0	78,814,357	134,808
材料及用品消耗	12,765,138	130,167	42,070	0	503,868	432,577	45,210	0	13,919,030	12,191
租金費用	1,367,590	49,200	0	0	140,000	143,200	0	0	1,699,990	800
折舊及攤銷	4,983,464	681,743	0	0	0	0	0	0	5,665,207	0
捐贈費用	0	6,615	5,602	450,000	0	300,000	0	0	762,217	0
訓練費用	72,520	400	0	0	0	1,545,356	0	0	1,618,276	0
其他	3,967,970	173,348	2,519	0	30,830	866,435	7,630	0	5,048,732	17,037
合計	152,202,947	8,295,636	50,591	451,700	2,958,911	5,134,822	104,338	0	169,198,945	851,407

財團法人切膚之愛社會福利慈善事業基金會
現金流量表(間接法)

民國110年及109年1月1日至12月31日

列印人：李彥慧 列印時間：111/05/24 10:03:28

單位：新臺幣元

項目	110年度 金額	109年度 金額
營運活動之現金流量：		
本期稅前餘絀	42,432,501	75,492,470
調整項目：		
收益費損項目		
利息收入	-1,584,619	-1,277,284
股利收入	0	0
實物捐贈收入	0	0
利息費用	0	0
呆帳費用	0	0
折舊費用	5,518,948	5,665,207
攤銷費用	0	0
金融資產評價損失(利益)	0	0
採用權益法認列之投資損益	0	0
處分投資損失(利益)	0	0
處分不動產、廠房及設備損失(利益)	0	0
資產減損損失	0	0
	0	
與營運活動相關之流動資產/負債變動數		
應收票據減少(增加)	0	0
應收帳款減少(增加)	5,632,759	-32,220,373
其他應收款減少(增加)	0	0
存貨減少(增加)	0	0
預付款項減少(增加)	-59,223	0
其他流動資產減少(增加)	-37,309	228,150
應付票據增加(減少)	0	0
應付帳款增加(減少)	0	0
其他應付款增加(減少)	3,236,883	2,563,968
預收款項增加(減少)	0	0
其他流動負債增加(減少)	448,825	123,177
	0	

項目	110年度 金額	109年度 金額
營運產生之現金		
支付之利息	0	1,431,490
支付之所得稅	0	-87,682
營運活動之淨現金流入(流出)	55,588,765	51,919,123
投資活動之現金流量：		
購入透過損益按公允價值衡量之金融資產	0	0
出售透過損益按公允價值衡量之金融資產--價款	0	0
購入備供出售金融資產	0	0
出售備供出售金融資產--價款	0	0
購入以成本衡量之金融資產	0	0
出售以成本衡量之金融資產--價款	0	0
購入無活絡市場之債務工具投資	0	0
出售無活絡市場之債務工具投資--價款	0	0
購入持有到期日金融資產	0	0
出售持有到期日金融資產--價款	0	0
基金(增加)減少	0	0
購入採權益法之長期股權投資	0	0
出售採權益法之長期股權投資價款	0	0
購入投資性不動產	0	0
出售投資性不動產價款	0	0
購入不動產、廠房及設備	0	-39,071,727
出售不動產、廠房及設備價款	0	0
購入無形資產	0	0
出售無形資產價款	0	0
其他非流動資產(增加)減少	0	-50,000
收取之利息	1,620,377	0
收取之股利	0	0
	0	
投資活動之淨現金流入(流出)	1,620,377	-39,121,727
籌資活動之現金流量：		
短期借款增加(減少)	0	0
長期借款增加(減少)	0	0
長期應付票據及款項增加(減少)	0	0
存入保證金增加(減少)	-100,000	-100,000
其他非流動負債增加(減少)	0	0
登記基金增加(減少)	0	0

項目	110年度 金額	109年度 金額
籌資活動之淨現金流入(流出)	0	
匯率變動對現金及約當現金之影響	-100,000	-100,000
本期現金及約當現金增加(減少)數	0	0
期初現金及約當現金餘額	57,109,142	12,697,396
期末現金及約當現金餘額	200,433,433	187,736,037
	257,542,575	200,433,433

主辦會計：

林宜盈

執行長（或與該等職務相當之人）：

Handwritten signature in blue ink

董事長：

Red square seal impression